

TREPPEN **Schmidt**



*Produktportfolio*

TREPPEN SCHMIDT

TREPPEN **Schmidt**

TREPPEN SCHMIDT  
PRODUKTPORTFOLIO

*"Im Entwurf, da zeigt sich  
das Talent, in der Ausführung  
die Kunst."*

Marie von Ebner-Eschenbach



Herzlich Willkommen bei Treppen Schmidt!  
Dank der Erfahrung aus mehr als 75 Jahren  
Firmengeschichte zeichnet sich das  
Unternehmen mit außerordentlichem Know-  
How über den nachhaltigsten Werkstoff  
der Natur aus. Treppen Schmidt ist ein starkes  
Team aus Tischler/n/-innen, Tischler-  
meistern und Technikern, das Ihnen einen  
reibungslosen Ablauf und handwerkliche  
Qualität garantiert. Wir begleiten Sie bei der  
passgenauen und maßgetreuen Umsetzung  
Ihrer individuellen Wünsche und Bedürfnisse.  
Durch maschinelle Fertigung auf hohem  
technischen Niveau sind wir Ihr zuverlässiger  
Partner im Treppen- und Geländerbau.  
Das neue Portfolio bietet Ihnen einen  
Einblick in unsere Produkte aus vergangenen  
Projekten. Lassen Sie sich inspirieren,  
überzeugen und lernen Sie uns persönlich  
kennen. Sie können sich sicher sein, dass wir  
unser Bestes geben werden!

*Her Nicolas Schmidt  
& Team*



Nach der schulischen Ausbildung verbrachte Nicolas Schmidt ein Jahr in Neuseeland als Austauschschüler. Anschließend zog es ihn für seinen beruflichen Werdegang in den väterlichen Familienbetrieb. „Man sieht, was man geschafft hat“, sagte sein Opa Bernhard schon immer zu ihm. Dabei spricht er von dem Prozess, wie aus einem gefällten Stamm ein echtes Unikat entstehen kann, was den Werkstoff Holz zu etwas ganz besonderem macht. An der Holzfachschule Bad Wildungen absolvierte er 2018 seinen Tischlermeister. Im selben Jahr gründete er, neben dem Treppenbau, noch eine eigene Möbelmarke.

## ÜBER UNS 06-11

Familie Schmidt – Tischlermeister über vier Generationen

## TREPPENBAU 12-131

Entdecken Sie unsere Treppenvielfalt

**Wangentreppen** 16-29

**Systemtreppen** 30-47

**Podesttreppen** 48-55

**Flachwangentreppen** 56-67

**Faltwerktreppen** 68-77

**Kragarmtreppen** 78-87

**Relingtreppen** 88-97

**Sattelwangentreppen** 98-101

**Treppen mit Glas** 102-111

**Raumspartreppen** 112-121

**Stufen auf Beton** 122-129

## BARKS 130-137

Kleinformel, Wohnaccessoires, Massivholz Esstische und Sonderanfertigungen

## ALUFEKT 138-141

Balkon- und Terrassengeländersystem

## KONTAKT 142-143

*Inhalt*

*Über uns*  
SIE, WIR UND IHRE  
TREPPE



ÜBER UNS

Tischlermeister Ferdinand Schmidt (links) und Sohn Nicolas Schmidt (rechts)



08 144

*Josef Schmidt*

Gründer der Tischlerei Schmidt



**TRADITION IM  
HANDWERK**

In dritter Generation wird das Unternehmen von Tischlermeister Ferdinand Schmidt geführt. Der Treppenbau hat, neben Türen und Fenstern, schon seit der Gründung des Betriebes, durch seinen Großvater Josef Schmidt, eine bewährte Tradition im Tischlerhandwerk. Seit dem Jahr 2000 spezialisierte sich das Unternehmen auf den Treppenbau.

**UNSERE  
PHILOSOPHIE**

Wünsche problemlos erfüllen, Ideen und Gedanken umsetzen, unsere Kunden mit einem Qualitätsprodukt zufriedenstellen - das ist unsere Devise. Unsere handwerklichen Fähigkeiten, modernste Technik und computergestützte Planung sind die erfolgreiche Grundlage für Ihre Zufriedenheit. Wir entwickeln das Treppendesign stetig weiter, bleiben im Trend und gehen mit der Zeit. Die unterschiedlichen Wünsche der Bauherren sind für uns immer wieder eine spannende Herausforderung.

ÜBER UNS



**KNOW-HOW IM  
TREPPENBAU**

Wir sind im Besitz mehrerer bauaufsichtlicher Zulassungen sowie Lizenzen im Treppenbau. Unser Team pflegt den Austausch mit Treppenbaukollegen in Deutschland und wir nehmen alljährlich an wichtigen Weiterbildungen sowie Veranstaltungen zum Treppenbau teil.



**QUALITÄT AUS  
THÜRINGEN**

Nicht nur die Kenntnisse des Handwerkes, sondern auch die Qualität des Werkstoffes spiegelt sich im Endprodukt wieder. Das Holz und die weiteren Werkstoffe werden zuvor sorgfältig ausgewählt und vorwiegend regional bezogen. Bei der Planung und Umsetzung berücksichtigen wir Ihre Wünsche. Zusätzlich erhalten Sie eine Beratung, die mit der Zeit geht, da wir das Treppendesign stetig weiter entwickeln und im Trend bleiben.

Nachhaltigkeit wird bei uns groß geschrieben! Der Strom wird aus einer hauseigenen Photovoltaikanlage mit Nachführsystem erzeugt. Damit sind wir unabhängig von fossilen Brennstoffen. Trotz des kontinuierlichen Betriebes diverser Großanlagen, wird der Energiehaushalt durch die regenerative Technologie gesichert. Außerdem werden alle Holzabfälle, die durch das Sägen, Schleifen und Hobeln erzeugt werden, gespeichert und zum Heizen genutzt.

Unseren Holzeinkauf erledigen wir überwiegend selbst und beziehen diesen direkt vom Sägewerk. Dadurch werden Frachtwege gespart, der Weg des Holzes wird nachverfolgt und eine nachhaltige Forstwirtschaft garantiert. Ebenso pflegen wir ein gutes Verhältnis zu unseren Sägewerken und stehen im direkten Kontakt. Deswegen bieten wir unseren Kunden ein gutes Preis-Leistungsverhältnis. Um eine umweltfreundliche Holzverarbeitung zu realisieren, erfolgte bspw. eine Umstellung der gesamten Oberflächenlackierung von lösehaltigen Lacken zu wasserbasierten Hydrolacken. Durch den höheren Wasseranteil gelangen weniger schädliche Lösemittel in die Umwelt.



*Produktion mit  
Hauseigenem Strom*

NACHHALTIGKEIT  
BEI TREPPEN  
SCHMIDT

# Treppenbau

## FACHWISSEN UND TRADITION



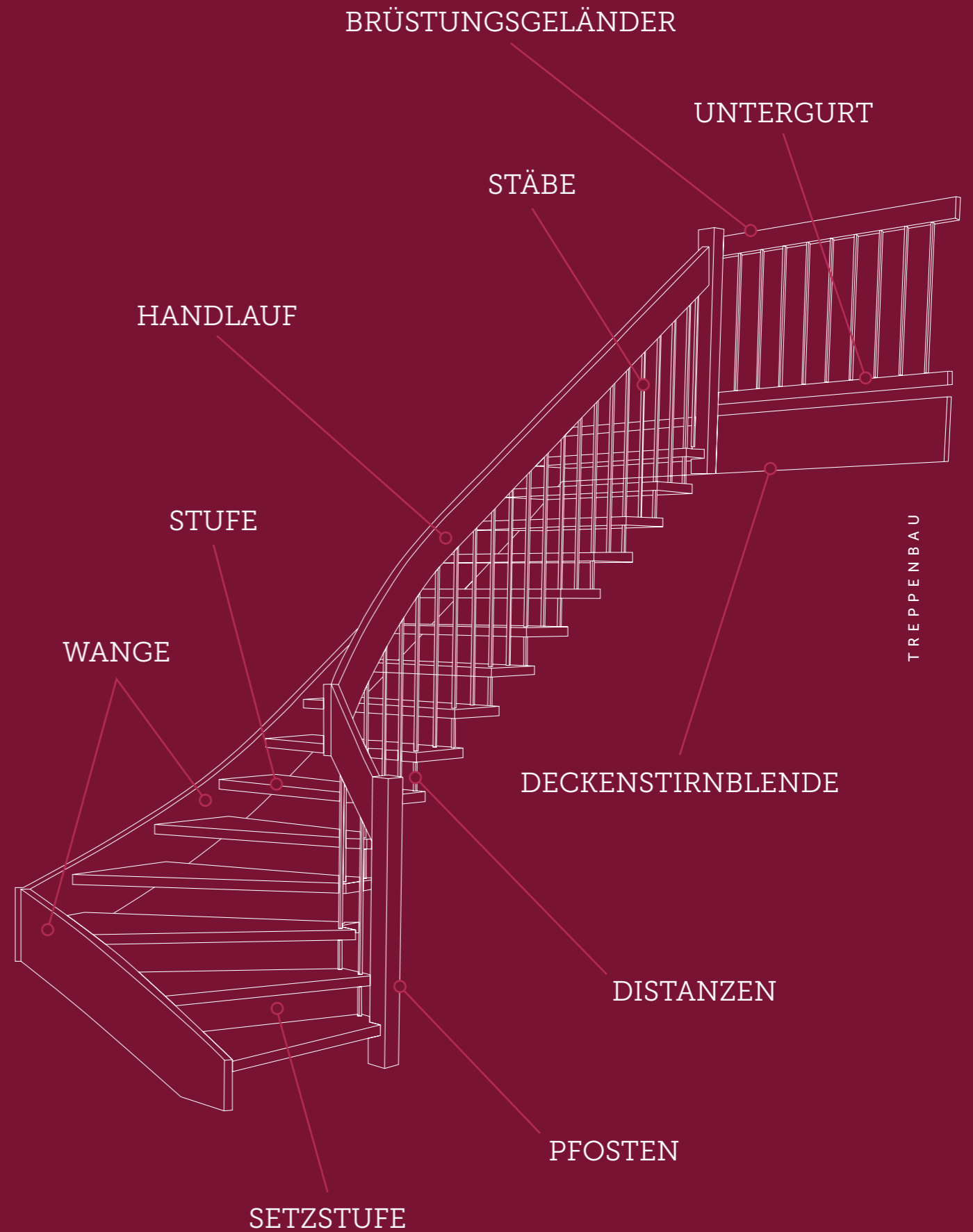
TREPPEN SCHMIDT PRODUKTPORTFOLIO


*Kragarmtreppe mit Flachstahl*

Wer heute nach einer Treppe schaut,  
kann zwischen einer Vielzahl von  
Varianten und Kombinationen wählen.  
Lassen Sie sich auf den folgenden  
Seiten von uns inspirieren!  
Gern begrüßen wir Sie nach Absprache  
auch in unserer Treppenausstellung.



# EIN EINBLICK IN UNSERE TREPPEN- MANUFAKTUR



*Elpo Profil*

Die Wangentreppe: Ein Klassiker unter den Treppenformen mit immer noch großer Beliebtheit. Ob Land- oder Bauhausstil – für jeden ist hier etwas zu finden. Trotz ihrer Einfachheit kann durch den Einsatz moderner Elemente und Details ein echtes Unikat entstehen. Zumal bildet die Wangentreppe die ursprünglichste und sicherste Treppenform. Durch das Einbringen von Setzstufen kann sie zu einem geschlossenen Baukörper werden, der als Abgrenzung zum Keller oder Abstellraum dient.

Das durch Ferdinand Schmidt entwickelte und patentierte Elpo-Profil vermeidet das typische Knarren der Stufen einer Wangentreppe. Lassen Sie sich diese Zusatzoption nicht entgehen.

Wangentreppe mit LED Details

Wangentreppe

# W - 1 0 0

1 8 1 4 4



TREPPENBAU



*Holzart: Eiche durchg. Lamelle  
weißen Wangen, Eckpfosten und Edelstahlstäbe*

Wangentreppe

# W - 1 0 1



Holzart: Nußbaum geölt  
weiße Wangen  
Edelstahlstäbe 16 mm rund

Wangentreppe

# W - 1 0 2



TREPPENBAU



Holzart: Esche, dunkel geölt  
zwischen zwei Wänden mit Setzstufen  
Ablage aus Esche auf Mauerwand

Wangentreppe

# W - 1 0 3

2 2 1 4 4




*Holzart: Esche dunkel geölt  
Wangen- und Handlaufkrümmling  
Weiße Stäbe, Setzstufen und Wangen*



TREPPENBAU

Wangentreppe

# W - 1 0 4



2 4 1 4 4



TREPPENBAU



Holzart: Designbuche, grau geölt  
Unterbau und Holzstäbe 25 mm rund in weiß



Holzart: Eiche astig  
weiße Setzstufen im Landhausstil

Wangentreppe

# W - 1 0 6



Holzart: Eiche durchg. Lamelle  
Klassischer Stil  
Füllungen, abgesetzter Handlauf und Pfostenmölle am Antritt

Wangentreppe


# W - 1 0 7




Holzart: Designbuche  
Edelstahlstäbe 16 x 16 mm  
eckige, schlichte Pfosten

Wangentreppe

# W - 1 0 8



2 8 1 4 4



Holzart: Eiche durchg. Lamelle  
Landhausstil mit profilierten Stäben,  
Kanelüren in Pfosten und Omega Handlauf

Wangentreppe

# W - 1 0 9



Holzart: Designbuche  
LED Detail in Wange  
Wangen in Weiß



Durch die offene Optik ist die Systemtreppe ein helles und freundliches Treppendesign, die nahezu in jedes Haus passt. Hierbei wird die innere Wange durch ein handlauftragendes System ersetzt und stabilisiert. Wandseitig sind gebolzte Lösungen möglich, aber auch hier kann eine Wange gesetzt werden. Die Kombination aus schlichten Edelstahlstäben mit einem warmen Holzton ist äußerst beliebt.



*Systemtreppen*  
SCHLICHT, ZEITLOS  
UND UNSER  
„TOPSELLER“

Systemtreppe


# W - 2 0 0



3 2 1 4 4

Systemtreppe

# W - 2 0 1



TREPPENBAU



Holzart: Designbuche  
Wandwange, Edelstahlstäbe und Holzdistanzen  
Oberflächen geölt




Holzart: Designbuche  
Oberfläche dunkel gebeizt und geölt

Systemtreppe

# W - 2 0 2

3 4 1 4 4




*Holzart: Nussbaum  
Wandbolzen und Glasbrüstung  
gehalten in einer Bodenleiste, dadurch offenes Design*

TREPPENBAU

Systemtreppe


# W - 2 0 3



*Holzart: Kernbuche Mosaik mit geölter Oberfläche  
Anthrazit lackierte Wangen  
Edelstahlstäbe rund*

Systemtreppe

# W - 2 0 4



Holzart: Designbuche  
freitragend mit Edelstahlstäben eckig, Holzablage und  
Kellergeländer

Systemtreppe

# W - 2 0 5



Holzart: Hevea Mosaik  
Glasbrüstung in Bodenleiste und Deckenstirn  
Edelstahlstäbe eckig

Systemtreppe


# W - 2 0 6



Holzart: Hevea Mosaik  
freitragend mit Edelstahlstäben eckig  
und schlichtem Pfosten

Systemtreppe

# W - 2 0 7



Holzart: Eiche, weiß geölt  
freitragend mit Glasbrüstung  
Glas gehalten in einer Bodenleiste

Systemtreppe


# W - 2 0 8



Holzart: Eiche Natur  
Wange wandseitig, innen freitragend  
Edelstahlstäbe und Distanzen aus Edelstahl eckig

Systemtreppe

# W - 2 0 9



Holzart: Buche Lamelle  
Edelstahlstäbe und Distanzen aus Edelstahl rund  
Brüstungsgeländer mit Zwischenpfosten

Systemtreppe


# W - 2 1 0



*Holzart: Esche mit Kern  
Wandwange und Edelstahlstäbe rund  
Deckenstirnblende und Brüstungsgeländer*

Systemtreppe

# W - 2 1 1



*Holzart: Akazie Mosaik  
mit und ohne Wandwange  
Edelstahstäbe eckig  
Designpfosten lackiert in RAL Ton*






Systemtreppe

# W - 2 1 2

Systemtreppe



Holzart: Esche mit Kern  
Wandwange Anthrazitgrau  
mit LED Spots und eckigen Stäben



verschiedene weitere Treppen mit schönen Details


Das Podest verbindet zwei Treppenläufe miteinander, wobei deren Übergang, die sogenannte Podestplatte, eine horizontale Fläche bildet. Diese wird aus Massivholz gefertigt und mit einem Podestbalken befestigt. Voraussetzung hierfür ist ein größeres Deckenloch.

## *Podesttreppen*



Podesttreppe


# W - 3 0 0



Holzart: Buche gebeizt  
Wangentreppe im Landhausstil  
Pfosten mit Kehlen und Pyramiden  
eckige Holzstäbe und Abdeckkappen

Podesttreppe

# W - 3 0 1




Holzart: Eiche Lamelle  
klassische Podesttreppe mit Blockstufen  
Wangen dunkel geölt,  
Kombinationsstäbe aus Edelstahl/Holz

Podesttreppe

# W - 3 0 2

Podesttreppe

# W - 3 0 3




Holzart: Designbuche  
Wandseitig mit Wange, innen freitragend,  
Edelstahlstäbe 16 mm rund,  
Wangen weiß lackiert RAL 9010



Holzart: Esche mit Kern  
Podesttreppe freitragend mit Wandwange,  
Stäbe Edelstahl 16 mm und Pfostendetail mit  
Edelstahlkranz

Podesttreppe

# W - 3 0 4



*Holzart: Eiche lamelle astig  
Handlauftragend in Faltwerkoptik  
Drahtseildetail als Abhängung zur Decke  
Glas mit Punkthaltern*

Der derzeit absolute Treppentrend!  
 Das Material, welches hinter diesem Design steckt, heißt High Pressure Laminate (HPL). Dabei handelt es sich um Schichtstoffplatten, die unter hohem Druck und Temperatur verpresst werden. Die Vorteile sind eine robuste Oberfläche, ein geprüftes Trägermaterial und eine leichte Bauweise.

Die dünne Wange erzeugt eine minimalistische Optik, deren Form durch passende T-Pfosten oder Flachstahlgeländer abgerundet wird. Die Stufen lassen sich jederzeit austauschen oder aufbessern, da diese von unten verschraubt sind.

# Flachwangentreppen

INDUSTRIELOOK  
 GEFÄLLIG?


5 6 1 4 4

TREPPENBAU

Flachwangentreppe mit Relingeländer

Flachwangentreppe

# W - 4 0 0





Holzart: Eiche durchg. Lamelle  
HPL Flachwangentreppe  
Relingeländer bestehend aus T-Pfosten und Edelstahlgurten  
Brüstung mit Horizontalleisten aus Eiche

Flachwagentreppe

# W - 4 0 1



60 144



TREPPENBAU

Holzart: Eiche astig  
Flachwagentreppe mit Flachstahl  
Glasbrüstung gehalten mit Klemmbacken  
Kinderschutztür „Helsinki“



Flachwagentreppe




# W - 4 0 2



Holzart: Eiche  
Flachstahltrappe  
gebürstete Oberfläche und Handlauf auf T-Profil  
Basaltgrau lackierte Wangen und Flachstahlgeländer  
Ablage auf Brüstungswand

Flachwagentreppe

# W - 4 0 3




Holzart: Hevea Mosaik, dunkelbraun geölt  
HPL Flachwagentreppe grau lackiert  
Flachstahlgeländer

Flachwagentreppe


# W - 4 0 4



6 4 1 4 4





TREPPENBAU



Holzart: Eiche astig  
gerade verlaufende HPL Treppe  
Betonimitat Stufen und Blockstufen vor der Treppe  
Brüstung mit Glasschutz abnehmbar


Flachwangentreppe

# W - 4 0 5




Flachwangentreppe


# W - 4 0 6



TREPPENBAU



Holzart: Asteiche  
Stahlterppe  
Geländer im Industrielook, mitlaufender Gurt  
Ablage auf Mauer aus Holz



Holzart: Eiche Lamelle  
Flachwangentreppe mit Freiwange  
Flachstahlgeländer mit Holzhandlauf

Die Faltwerktreppe zeichnet sich durch ein sehr geradliniges und kraftvolles Design aus. Diese besteht aus Stufen und Setzstufen mit gleicher Materialdicke, welche durch lange Schrauben miteinander verbunden werden. Es existiert keine Unterschneidung von Setzstufe zur Stufe. In Kombination mit einem Flachstahlgeländer fügt sie sich in ein modernes Hausbild.

## *Faltwerktreppen*

EINE SEHR  
GERADLINIGE  
UND KRAFTVOLLE  
TREPPENART

Faltwerktreppe

# W - 5 0 0

7 0 1 4 4




Holzart: Eiche Mosaik, geölte Oberfläche  
Flachstahl basaltgrau lackiert und Wandbolzen

TREPPENBAU

Faltwerktreppe

# W - 5 0 1



Holzart: Hevea Mosaik  
Flachposten und Holzgeländer mit Edelstahlstäben eckig  
passende Glasbrüstung


Faltwerktreppe

# W - 5 0 2



Faltwerktreppe

# W - 5 0 3



*Treppe komplett in weiß  
Ganzglasgeländer in Alu Schiene gehalten  
Wandbolzen und Stütze unter Stufe Nummer fünf*

*Faltwerktreppe 1/2, gewandelt  
Edelstahl Relinggeländer  
Stufen und Handläufe aus Buche*

Faltwerktreppe

# W - 5 0 4



7 6 1 4 4

Holzart: Nussbaum  
Relingurte und eckiger Handlauf  
Brüstungsgeländer mit Abdeckkappen aus Edelstahl



TREPPENBAU





Eine Kragarmtreppe besteht nur aus massiven Stufen und einem passenden, filigranen Geländer. Technische Voraussetzung ist eine Stahlbeton- oder Vollholzwand. Das Geländer wird meist als Flachstahl oder Glasgeländer ausgeführt.

*Kragarmtreppen*

MINIMALISMUS  
AUF GANZER  
LINIE!

Kragarmtreppe

# W - 6 0 0





*Holzart: Eiche astig  
Eckpodest  
Stufen durch unsichtbare Stahlwange und Träger gehalten  
Flachstahlgeländer mit zwei mitlaufenden Gurten*

Kragarmtreppe

# W - 6 0 1



8 2 1 4 4



Holzart: Eiche Lamelle  
mit Brüstungsgeländer  
Deckenstirnblende aus Massivholz mit Grundplatten  
zur Befestigung der Brüstung


Kragarmtreppe

# W - 6 0 2



Holzart: Eiche mit Baumkante in massiver Optik  
Blockstufe am Antritt  
Wandhandlauf mit Wandhaltern

Kragarmtreppe



Weitere Möglichkeiten für Kragarmtreppen



Besonders dicke Stufen und ein modernes Edelstahl- oder Flachstahlgeländer sind das Markenzeichen dieser Treppe. Mit einer Relingtreppe bringen sie Glanz in Ihre Bude.

Die Stufen werden aus hochwertigem Massivholz gefertigt und sind durch feste Distanzen untereinander verbunden.




*Relingtreppen*  
MIT EINER  
RELINGTREPPE  
BRINGEN SIE GLANZ  
IN IHRE BUDE

*Relingtreppe aus Esche mit Kern*

Relingtreppe

# W - 7 0 0

9 0 1 4 4




TREPPENBAU

Holzart: Esche mit Braunkern  
Wangen RAL 9010 weiß lackiert  
LED Beleuchtung  
Relingeländer mit Edelstahlgurten und Pfosten


Relingtreppe

# W - 7 0 1

9 2 1 4 4



Holzart: Eiche Lamelle  
Relingtreppe mit Glasgeländer  
Klemmhalter in Edelstahloptik  
Podestecke mit Sattelwange





TREPPENBAU



Relingtreppe

# W - 7 0 2



Holzart: Esche massiv  
mit Zwischenpodest  
weiße Wangen  
Brüstung mit satiniertem Glas und Holzhandlauf

Relingtreppe

# W - 7 0 3



Holzart: Ahorn, Oberfläche lackiert  
Treppe mit dunkel lackierten Wangen  
gebogene Edelstahlgurte, runder Handlauf

Relingtreppe

# W - 7 0 4

9 6 1 4 4



Holzart: Eiche, weiß gekälkt  
mit Handlaufkrümmung  
Pfosten und Edelstahlgurte rund  
Glasbrüstung mit Mattglas



TREPPENBAU


Die Besonderheit einer Sattelwangentreppe, im Vergleich zur einfachen Wangentreppe, ist die Bauform der Wangen. Die Stufen liegen auf den Schmalflächen der Wangen auf. Diese Bauart wird oft bei bestehenden Wänden auf beiden Seiten verwendet oder wenn die Stufen besonders hervorgehoben werden sollen. Zudem kann unterhalb einer Sattelwangentreppe ein schöner Einbauschränk verwirklicht werden



Sattelwangentreppe mit Edelstahlgeländer

Sattelwangentreppe

# W - 8 0 0



Holzart: Esche mit Kern  
mitlaufende Edelstahlgurte 12 mm, rund  
Brüstung mit Bodenleiste  
Oberflächen geölt

Sattelwangentreppe

# W - 8 0 1



Stufen in Falterwerkoptik  
Sattelwange zurückgesetzt in weiß  
Wandseitig gestemmt  
Handlauftragend mit Füllstäben weiß lackiert

Kombinieren kann man Glas mit jeder Treppenart: Ob mit Punkthaltern, in der Wange gespannt oder auch als Brüstungsgeländer. Viel Licht kann durch die Räume fluten und das Glas lässt ihre Treppe optisch schweben. Ein kleiner, unauffälliger Handlauf bewirkt die notwendige Sicherheit. Die Glasbrüstung lässt Ihren Treppenaufgang größer wirken und verhindert zudem die Absturzgefahr. Bei Glastreppen ist eines klar: Man mag sie oder man mag sie nicht.




*Treppen mit Glas*

LÄSST DAS LICHT  
FLUTEN

Brüstungsdetail mit Klarglas

Treppe mit Glas




# W - 9 0 0



Holzart: Eiche, geölt  
Glastreppe 1/2, gewandelt mit gespanntem Glas  
Wangen RAL 9010 lackiert  
Glasbrüstung mit Handlauf

Treppe mit Glas



# W - 9 0 1



*gerade verlaufende Wangentreppe mit Glasfüllung gespannt  
Scheiben in drei Felder aufgeteilt  
Handlauf aus Holz  
Wangen RAL 9010 lackiert*

Treppe mit Glas

# W - 9 0 2



*Holzart: Eiche, Oberfläche geölt  
Glastreppe mit Abtrennung zum Keller  
Scheiben als Formscheibe  
Deckenstirnblende mit Glas*

Treppe mit Glas

# W - 9 0 3



Holzart: Wildeiche  
Wangentreppe mit weißem Geländer  
80er Handlauf  
Glas gehalten in Nut

Treppe mit Glas

# W - 9 0 4



Holzart: Eiche astig  
Glastreppe mit Galeriegeländer  
Handlauf abgesetzt  
Pfosten mit Untergurt  
Abstand zum Fußboden




Treppe mit Glas

# W - 9 0 5





Holzart: Designbuche  
Deckenstirnblende Weiß RAL 9010  
gespannte Konstruktion mit 17er Glasscheiben



Treppe mit Glas

# W - 9 0 6



Holzart: Akazie, geölt  
geradlinige Treppe mit Glasfüllung  
drei Glasscheiben mit Abstand zueinander  
Wangen RAL 9010 weiß lackiert

Wenig Platz ist oft ein großes Problem. Doch auch hierfür haben wir die passenden Lösungen. Neben der klassischen Spartreppe mit Wechseltritt, fertigen wir auch deutschlandweit kleine Raumsparwunder nach Ihrem Sondermaß. Dabei beachten wir stets Normen und Vorschriften. Vollumfängliche Beratung für die bequemste und beste Lösung ist hier wichtig. Wir sind gern für Sie da!



## Raumspartreppen

WENIG PLATZ -  
MAXIMALE  
AUSNUTZUNG

*offene Raumspartreppe mit Flachstahlgeländer*

Raumspartreppe

# W - 1 0 0 0



Holzart: Eiche Lamelle  
Raumspartreppe gebolt mit Distanzen aus Holz  
Flachstahlgeländer an Treppe und Brüstung

Raumspartreppe

# W - 1 0 0 1



Raumspartreppe „Eichsfeld“ in Kombination mit Eiche Mosaik, weiß  
Füllstäbe aus Holz 25 mm rund  
Pfosten mit Schräge

Raumspartreppe

# W - 1 0 0 2



Holzart: Buche Lamelle  
Sambatreppe mit Wechseltrittstufen  
Kinderschutzleisten  
Edelstahlstäbe rund  
Wangen weiß lackiert

Raumspartreppe

# W - 1 0 0 3



Holzart: Buche Lamelle  
Sambatreppe mit Wechseltrittstufen  
Kinderschutzleisten  
Stäbe in Edelstahl rund  
Wangen weiß lackiert

Raumspartreppe

# W - 1 0 0 4



Treppe mit Wechseltritt in weiß RAL 9010  
geringer Platzbedarf  
Stufen- und Wangendicke 40 mm

Raumspartreppe

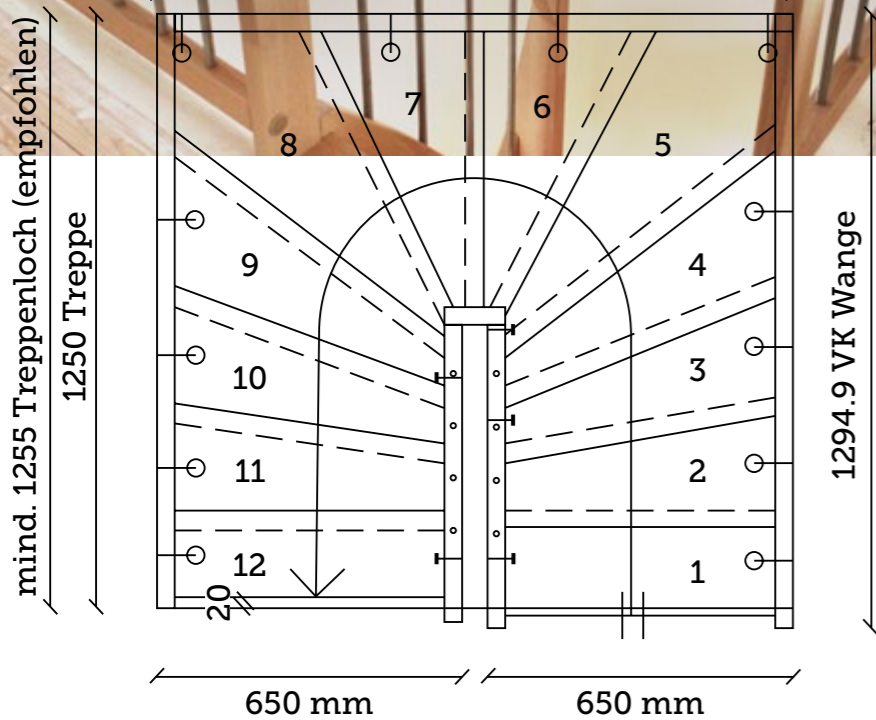
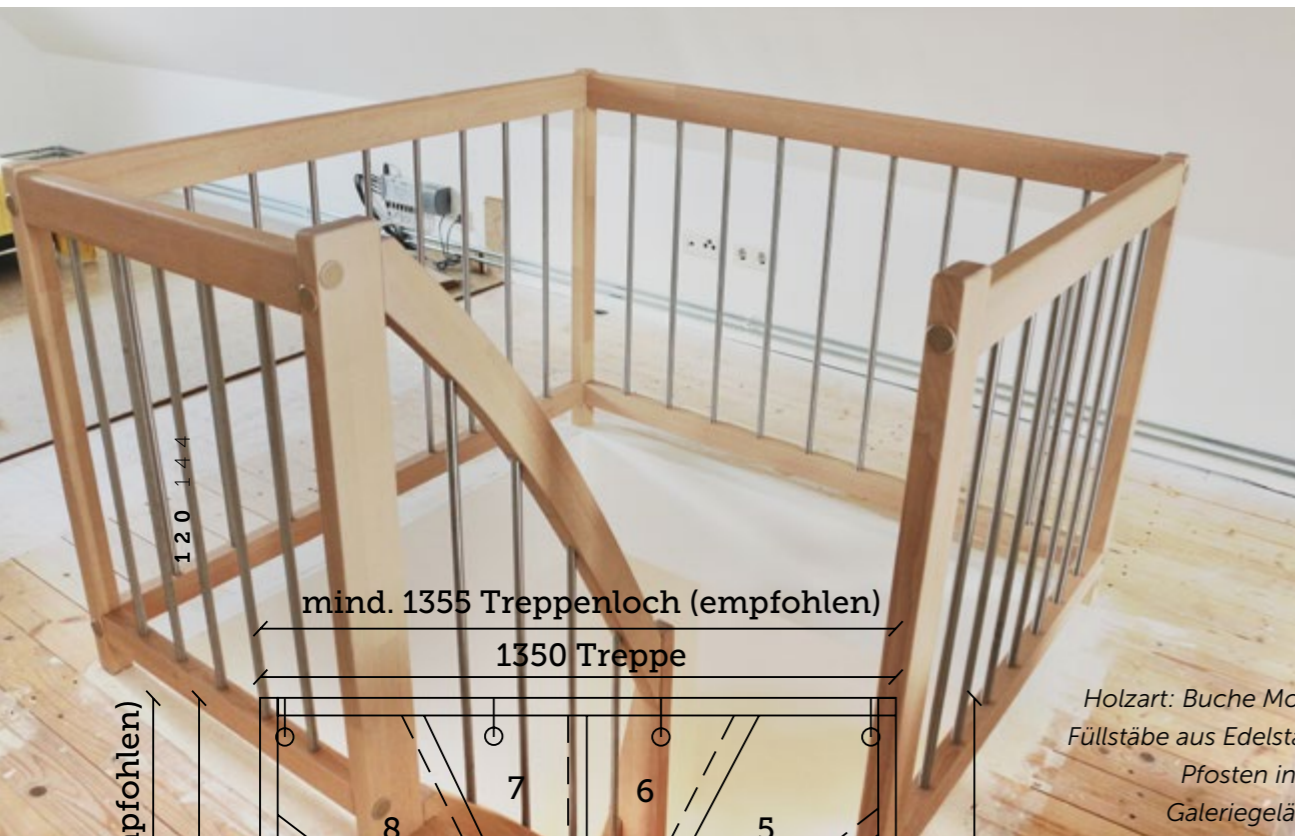
# W - 1 0 0 5



Holzart: Eiche Mosaik  
Wangentreppe 1/2  
Dreieck unter Decke geschlossen mit Edelstahlstäben 16 mm rund  
Flachpfosten 90 x 40 mm

Raumspartreppe

# W - 1 0 0 6

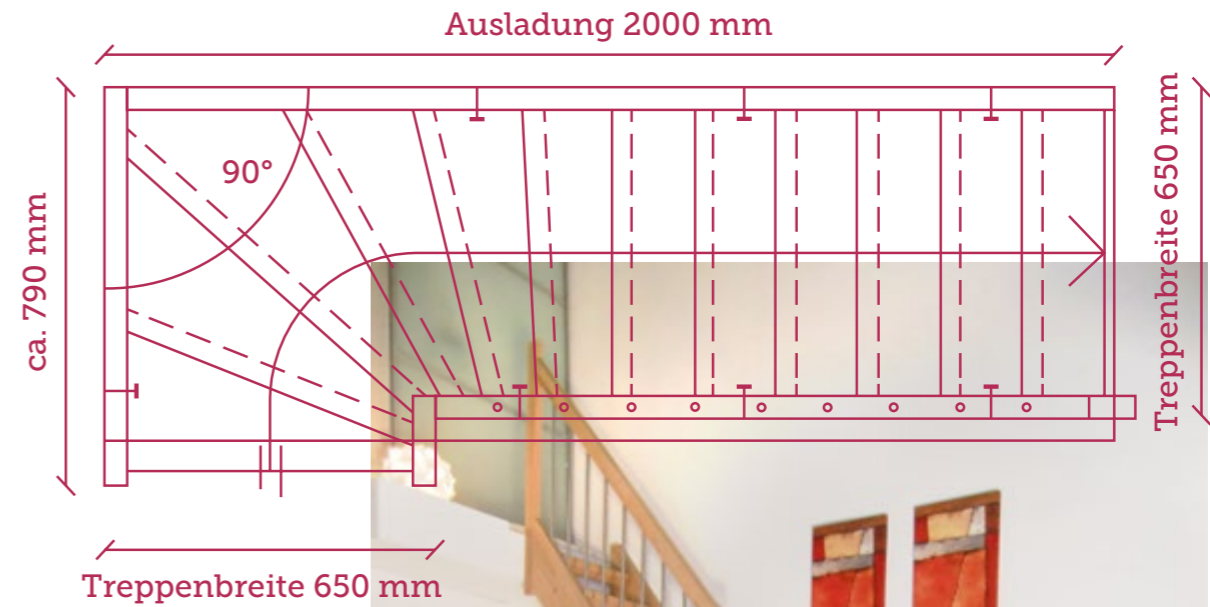


Holzart: Buche Mosaik, grau geölt  
Füllstäbe aus Edelstahl 16 mm rund  
Pfosten in Ecke als Stütze  
Galeriegeländer in U-Form



Raumspartreppe

# W - 1 0 0 7



Holzart: Buche Mosaik  
¼ gewendelte „Eichsfeld“ mit Ausladung 2000 oder 2200 mm  
Stabfüllung 12 mm  
Antrittspfosten mit Schräge

Eine schöne Alternative zur klassischen Holztreppe bietet eine Stahlbetontreppe, die Sie anschließend mit Holzstufen von uns belegen lassen können. Durch unser präzises 3D Aufmaß, können wir hier Unebenheiten ausgleichen und Ihnen verschiedene Ausführungen anbieten. Ob als Falwerkoptik oder in der Kombination mit weißen Setzstufen: Es gibt viele Möglichkeiten. Vergessen Sie nicht das passende Geländer, fragen Sie gern nach weiteren Optionen.

# Stufen aus Beton

EINE SOLIDE LÖSUNG

1 2 2 1 4 4

TREPPENBAU





Stufen mit LED Lichtleiste

Stufen auf Beton

# W - 2 0 0 0



1 2 4 1 4 4



TREPPENBAU

*Holzart: Eiche in extra massiver Optik  
Landhausstil als Geländer und Galerie mit Dachplatten und eckigen Stäben  
LED Leisten unter Stufe,  
Stufen und Handläufe dunkel lackiert*



Stufen auf Beton

# W - 2 0 0 1



*Eiche lamelle astig  
Stufen in Falwerkoptik  
geölte Oberfläche*

Stufen auf Beton

# W - 2 0 0 2





*Holzart Eiche massiv  
Stufen auf Beton in Falwerkoptik  
Geländer mit Rechteckstäben  
Brüstung mit Untergurt und Handlauf*

Stufen auf Beton

# W - 2 0 0 3

Stufen auf Beton



Weitere Möglichkeiten von Stufen auf Beton  
und Treppengeländern.

*Flachstahlgeländer ohne Holzhandlauf  
mit Grundplatten seitlich an Beton montiert  
Flachstahl RAL 7016 Anthrazit lackiert*

*Barks*

HANDGEMACHT  
FÜR  
DEIN ZUHAUSE



*Barks Massivholz Esstisch, 100x200 cm*

## DIE BARKS PHILOSOPHIE

**BARKS Möbel stehen für Qualität und innovatives Design. Unser Stil setzt sich zusammen aus modern, industriell und skandi mit einem Hauch von chic.**

Mit unseren Möbeln möchten wir Wohnräume mit einem klaren und zeitlosen Design verschönern. Wir lieben es Naturprodukte zu verwenden sowie bei unserer Herstellung die Umwelt zu schonen. Somit schenken wir Ihnen und Ihrem Zuhause ein natürliches und wertvolles Ambiente, in dem Sie sich vollkommen wohlfühlen können.

BARKS-Möbel sind aufgrund ihrer Einfachheit zu jeder Stilrichtung kombinierbar und fallen ins Auge – auch ohne Schnörkel und Prunk. Schon mit ein paar Akzenten können Sie sich und Ihren Lebensstil ausdrücken und Ihr Zuhause wohnlich gestalten.

Wir lassen jeglichen Zwischenhandel aus und stellen Ihnen ein handgefertigtes Designprodukt in unserer Tischlerei mit Tradition her. Ihr Möbelstück ist keineswegs ein Serienprodukt vom Band, sondern einzigartig, denn es wird mit einem Rundum-Sorglos-Paket in unserer Werkstatt gefertigt.

Jeder Tischler unseres Betriebes schenkt den einzelnen Möbelstücken seine Aufmerksamkeit, womit wir eine optimale Qualitätskontrolle gewährleisten können.

BARKS Produkte sind wirklich hand-made! Zu jedem Möbelstück können wir Ihnen eine Geschichte erzählen. Daher erhalten Sie von einem unserer Mitarbeiter einen persönlichen Brief, indem wir Ihnen einige Besonderheiten bei der Fertigung des Möbelstücks mitteilen.

UNSERE  
MÖBELVIELFALT



134 144

*Couchtische*



*Badablagen*




*Schreibtische*



*Regale*

*Stehlampen*

BARKS



*Beistelltische*

*Wohnaccessoires*

*Esstische  
schon ab  
950 €*  
INKL. MWST.



136 144



MASSIVHOLZ  
ESSTISCHE  
UND ABLAGEN

Die Küche gilt als das Zentrum jeder Wohnung - hier wird gekocht, gespielt und beisammen gegessen. Eine gemütliche Atmosphäre wirkt wie eine zusätzliche Prise Salz - es schmeckt gleich viel besser.

Ein großer Esstisch, an dem die ganze Familie Platz findet, ist genauso wichtig und darf in jedem Neubau nicht fehlen. Im Essbereich empfängt man Freunde, feiert Feste oder kommt im Alltag mit der Familie zusammen. Unsere massiven Esstische werden nach Ihrem Wunsch und passend zur neuen Treppe, individuell gefertigt.

Zudem fertigen wir Ablagen für Ihr neues Bad in Massivholz mit einer schönen Baumkante. Die Oberfläche wird mit einem speziellen Wachs versiegelt und bietet so optimalen Schutz vor Nässe. Nehmen Sie gern Kontakt mit uns auf.

BARKS



*Alufekt*

BALKON - UND  
TERRASSEN GELÄNDER



# PERFEKT GESTECKT

Das innovative und moderne Alufekt Geländersystem überzeugt durch Leichtigkeit und Transparenz. Die Rahmenkonstruktion besteht aus hochwertigen und stabilen Aluminiumprofilen, dessen strapazierfähige Pulverbeschichtung in silber, weiß oder anthrazitgrau ausführbar ist. Die Füllung ist wahlweise in Glas sowie auch mit senkrechten Füllstäben erhältlich.

Die einzelnen Segmente sind vormontiert, sodass wir eine schnelle Montage als Stecksystemprinzip garantieren. Ein entsprechendes Montagevideo finden Sie auch auf unserer Internetseite. Das System ist als Bausatz zur Selbstinstallation erhältlich. Zusätzlich können wir Ihnen auch das Aufmaß sowie die Montage anbieten.



Viele weitere Referenzobjekte finden Sie auf unserer Internetseite: [www.alufekt.de](http://www.alufekt.de)

*System Glas*

*System Stab*





Weitere Inspirationen, Informationen zu unserem Service und Bildmaterial finden Sie auf unserer Internetseite:

[www.treppen-schmidt.de](http://www.treppen-schmidt.de)

Zusätzlich lässt sich mit Hilfe unseres Konfigurators Ihre Wunschtreppe Schritt für Schritt online und vorab erstellen. Dadurch erhalten Sie einen Angebotsvorschlag zur Finanzplanung. Außerdem finden Sie hier aktuelle Neuigkeiten zu Trends, weiteren Produkten, Presseberichte, sowie hilfreiche Tipps zur richtigen Treppenpflege.



Langer Rain 7  
37308 Reinholterode

## KONTAKT



036085 40329



[info@treppen-schmidt.de](mailto:info@treppen-schmidt.de)



[treppen-schmidt.de](http://treppen-schmidt.de)



*Unser Team freut sich auf Sie!*



# LERNEN SIE UNS KENNEN!

Besuchen Sie uns in  
unserer Treppenausstellung  
in Reinholterode.

Öffnungszeiten:

Montag bis Donnerstag

7:00 - 16:30 Uhr

Freitag

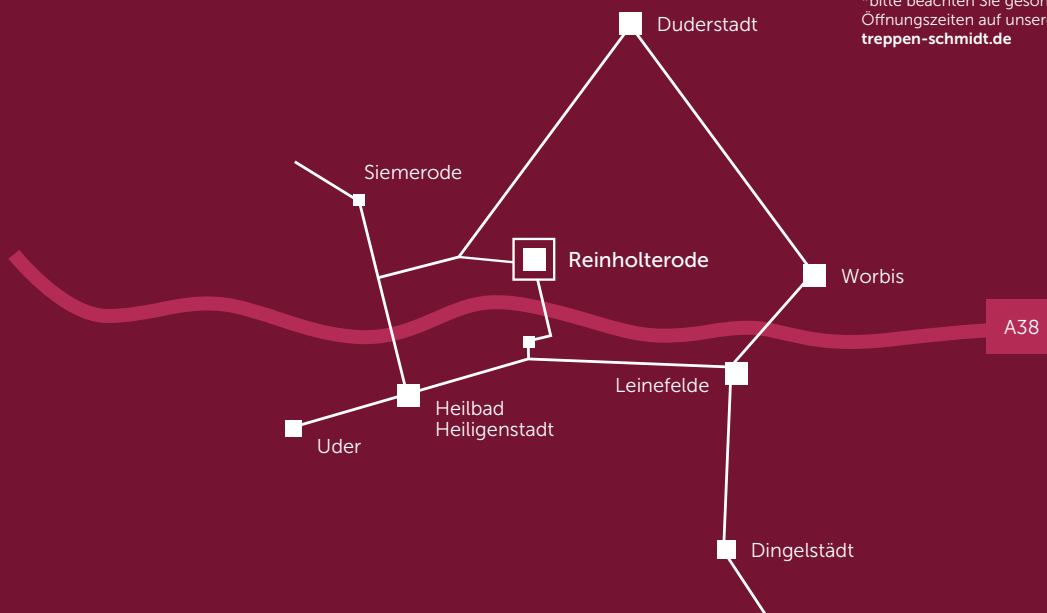
7:00 - 13:15 Uhr

Jeden 1. Sonntag im Monat\*

13:00 - 17:00 Uhr

\*bitte beachten Sie gesonderte  
Öffnungszeiten auf unserer Internetseite  
[treppen-schmidt.de](http://treppen-schmidt.de)

■ Göttingen



überreicht durch:



Langer Rain 7  
37308 Reinholterode



036085 40329



[info@treppen-schmidt.de](mailto:info@treppen-schmidt.de)



[treppen-schmidt.de](http://treppen-schmidt.de)